


임업관측
2026년 5월호

표고버섯


KREI

5월 생표고 가격 전년 대비 포함세 전망



출하량

톱밥배지 생표고
전년 대비 증가 전망



생표고 수입량

전년 대비
감소 전망



**중국산
톱밥배지 수입량**

전년대비 비슷하거나
소폭 증가 전망

01 | 재배동향 및 전망

재배동향

4월 표고목 재배량은 전년 대비 감소한 반면, 톱밥배지는 증가

- 표고목 재배량은 전년 동기 대비 2.1% 감소, 톱밥배지는 3.1% 증가한 것으로 조사됨.
 - 원목표고 재배량은 기상여건 악화로 인한 폐목 증가, 신규 표고목 가격 상승, 수익성 악화, 고령화 등으로 감소한 것으로 조사됨.
 - 톱밥배지 재배량은 소득 및 수익 확대를 위한 생산량 증대, 판매 수요 증가 대응, 재배 여건 회복 등으로 증가한 것으로 나타남.

4월 표고버섯 재배량 전년 대비 증감률

단위: %

구분	강원	경기	충청	호남	영남	전체
표고목	-13.3	6.7	0.9	0.5	-12.3	-2.1
톱밥배지	0.0	11.7	0.9	-2.1	6.3	3.1

자료: 산림경제연구원, 표본임가 및 모니터 조사치(4.9~4.16).

출하전망

5월 표고버섯 출하량은 표고목 재배는 전년 대비 감소, 톱밥배지 재배는 증가 전망

- 4월 표고목 생표고와 건표고 출하량은 전년 동기 대비 각각 3.6%, 11.1% 감소한 것으로 조사됨.
- 5월 표고목 생표고와 건표고 출하량은 전년 동기 대비 각각 3.9%, 11.3% 감소할 것으로 조사됨.
 - 출하될 표고목 생표고와 건표고 예상 품질은 전년과 비슷할 것으로 나타남.
- 4월 톱밥배지 생표고 출하량은 전년 동기 대비 3.8% 증가한 것으로 조사됨.
- 5월 톱밥배지 생표고 출하량은 전년 동기 대비 6.7% 증가할 것으로 조사됨.
 - 출하될 톱밥배지 생표고의 예상 품질은 전년과 비슷할 것으로 나타남.

표고버섯 전년 대비 출하량과 품질

단위: %

구분		표고목				톱밥배지	
		생표고		건표고		생표고	
		4월	5월(예상)	4월	5월(예상)	4월	5월(예상)
출하량 증감률		-3.6	-3.9	-11.1	-11.3	3.8	6.7
품질	좋음	18.8	15.4	14.5	13.7	19.6	16.1
	비슷함	40.6	56.4	41.9	49.0	68.3	74.1
	나쁨	40.6	28.2	43.6	37.3	12.1	9.8

자료: 산림경제연구원, 표본임가 및 모니터 조사치(4.9~4.16).

02 | 수입동향 및 전망

수입동향 및 전망

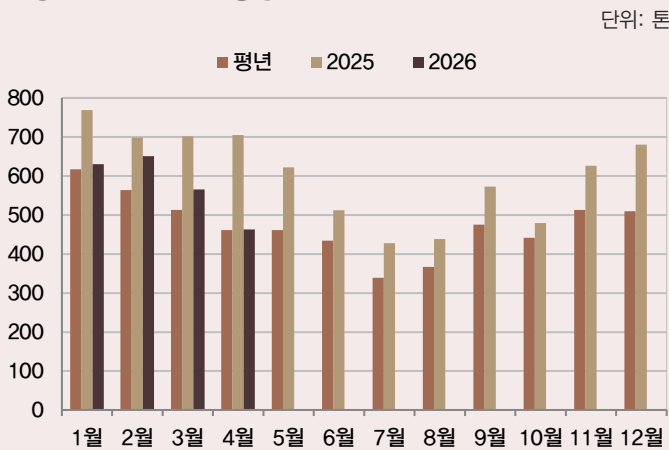
[생표고] 5월 수입량 전년 대비 감소 전망

- 4월 생표고 수입량은 463톤으로 전년(705톤) 대비 34.3% 감소함.
- 5월 생표고 수입량은 전년(622톤) 대비 감소할 것으로 전망됨.

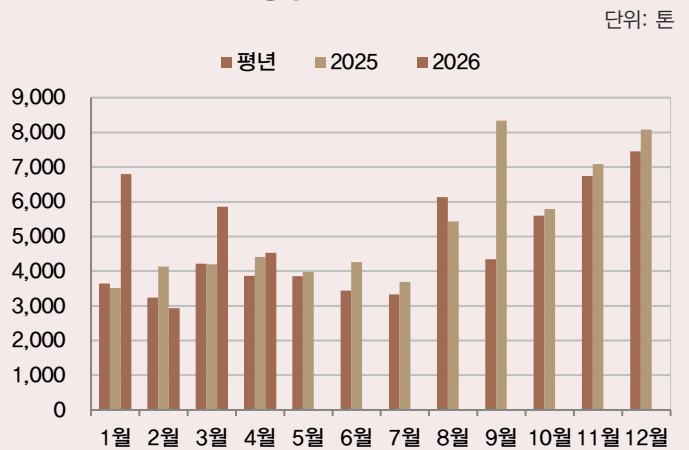
[툽밥배지] 5월 수입량 전년과 비슷하거나 소폭 증가 전망

- 4월 중국산 툽밥배지 수입량은 4,533톤으로 전년(4,407톤) 대비 2.9% 증가함.
- 5월 중국산 툽밥배지 수입량은 전년(3,979톤)과 비슷하거나 소폭 증가할 것으로 전망됨.

• 생표고 월별 수입 동향



• 툽밥배지 월별 수입 동향



주1) 2026년 4월은 잠정치임.
 2) 평년은 2021년~2025년의 최대, 최소를 뺀 평균임.
 자료: 한국무역통계진흥원(한국무역통계 정보포털 TRASS), 국립산림품종관리센터.

• 표고버섯 월별 수입 동향

단위: 톤

구분		1월	2월	3월	4월	5월
2026년	생표고	630	651	566	463	
	건표고	83	234	134	121	
	조제표고	846	872	1,032	981	
2025년	생표고	769	698	702	705	622
	건표고	149	109	150	148	168
	조제표고	1,022	907	789	1,026	898
평년	생표고	617	564	513	461	461
	건표고	162	112	139	135	141
	조제표고	1,192	680	713	849	933

주: 1) 2026년 4월은 잠정치임.
 2) 평년은 2021년~2025년의 최대, 최소를 뺀 평균임.
 자료: 한국무역통계진흥원(한국무역통계 정보포털 TRASS).

03 | 가격동향 및 전망

가격동향

[서울 가락시장] 국산 생표고 반입량 전년 대비 증가, 가격은 하락

- 4월 국산 생표고 반입량(1~27일)은 458톤으로, 전년 동기(444톤) 대비 3.2% 증가하였으나, 수입산 반입량(1~27일)은 226톤으로, 전년 동기(283톤) 대비 20.1% 감소하였음.
- 4월 국산 생표고 중품 4kg당 도매가격(1~29일)은 22,239원으로, 전년 동기(24,357원) 대비 8.7% 하락(4월 29일 기준)하였으나, 4월 수입산 생표고 4kg당 도매가격(1~27일)은 18,438원으로, 전년 동기(16,928원) 대비 8.9% 상승함(4월 27일 기준).

• 국산 생표고 등급별 평균 도매가격(서울)

단위: 원/4kg

연도	구분	1월	2월	3월	4월	5월
2026년	상품	40,918	45,431	38,884	34,116	
	중품	29,307	33,246	27,986	22,239	
	하품	19,035	21,237	17,120	13,095	
2025년	상품	39,898	32,458	34,489	34,709	35,835
	중품	29,922	23,349	26,488	25,838	22,520
	하품	18,720	14,985	17,557	16,772	13,333
평년	중품	30,748	24,692	24,813	22,000	23,603

주 1) 월별 가격은 가락시장 일일 도매가격의 월별 평균 가격을 의미함.
 2) 2026년 4월은 27일까지의 자료임.
 3) 평년은 2021년~2025년의 최대, 최소를 뺀 평균임.
 자료: 가락시장.

• 수입산 생표고 평균 도매가격(서울)

단위: 원/4kg

연도	1월	2월	3월	4월	5월
2026년	21,830	22,348	20,134	18,438	
2025년	22,607	18,092	19,346	15,992	20,065

주 1) 월별 가격은 가락시장 일일 도매가격의 월별 평균 가격을 의미함.
 2) 2026년 4월은 27일까지의 자료임.
 자료: 가락시장.

[건표고] 전년 대비 하락, 일부 품목은 상승

- 백화고 외 4개 품목은 전년 대비 가격이 하락하였고, 등외와 슬라이스는 상승함.

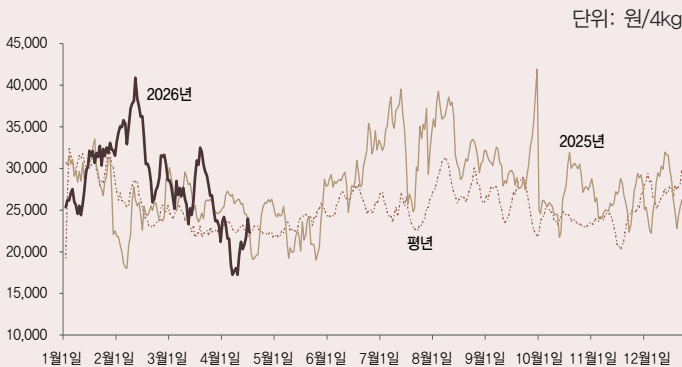
• 4월 건표고 시세 현황

단위: 원/kg

연도	백화고	다화고 (흑화고)	등고	향고	향신	등외	슬라이스
2026년	128,000	73,000	44,000	37,000	28,500	23,500	28,000
2025년	130,000	75,000	45,000	40,000	31,000	23,000	25,000

주: 입찰 시세를 관련 업체로부터 조사함.

• 생표고 일일 도매가격 동향(중품)



주 1) 2026년 4월은 29일까지의 자료이며, 일일 가격은 5일 이동 평균 가격임.
 2) 평년은 2021년~2025년의 최대, 최소를 뺀 평균임.
 자료: 가락시장.

[대구] 4월 생표고 가격 전년 대비 하락

- 4월 생표고 반입량(1~27일)은 228톤으로 전년(214톤) 대비 6.5% 증가하였으며, 4kg당 도매가격은 18,940원으로 전년(20,467원) 대비 7.5% 하락함.

• 생표고 평균 도매가격(대구)

단위: 원/4kg

연도	1월	2월	3월	4월	5월
2026년	26,439	30,841	25,889	18,940	
2025년	27,334	25,241	23,413	20,467	22,381

주 1) 월별 가격은 대구농수산물시장 일일 도매가격의 월별 평균 가격을 의미함.
 2) 2025년과 2026년 4월은 28일까지의 자료임.
 자료: 대구농수산물유통관리공사.

가격전망

5월 생표고 가격 전년 대비 보험세 전망

- 5월 생표고 가격은 출하량이 증가할 것으로 보이나, 수입량 감소로 전년 대비 보험세를 보일 것으로 전망됨.

1) 반입량은 국내산과 수입산을 합한 값이며, 반입량과 도매가격은 2026년과 2025년 모두 4월 1~28일까지의 자료임.



2026년도 산림버섯연구소 버섯재배 정규 교육과정 안내

<p>귀농·귀산촌 버섯농사 재배준비 교육</p>	<ul style="list-style-type: none"> 교육대상 : 버섯재배 희망자 및 신규 희망자(귀농·귀산촌 희망자 포함) 교육장소 : 산림버섯연구소 교육·시험재배장 교육인원 및 시간 : 50명, 8시간/기수(선착순 접수) <table border="1" data-bbox="435 599 1393 684"> <thead> <tr> <th>구분</th> <th>1기</th> <th>2기</th> <th>3기</th> <th>4기</th> <th>5기</th> <th>6기</th> </tr> </thead> <tbody> <tr> <td>교육일자</td> <td>2.11</td> <td>4.22</td> <td>6.10</td> <td>8.12</td> <td>10.14</td> <td>12.16</td> </tr> </tbody> </table>	구분	1기	2기	3기	4기	5기	6기	교육일자	2.11	4.22	6.10	8.12	10.14	12.16	
구분	1기	2기	3기	4기	5기	6기										
교육일자	2.11	4.22	6.10	8.12	10.14	12.16										
<p>귀농·귀산촌 버섯농사 재배기술 교육</p>	<ul style="list-style-type: none"> 교육대상 : 버섯 재배자 및 신규 희망자(귀농·귀산촌 희망자 포함) 교육장소 : 산림버섯연구소 교육·실습장 및 재배현장 교육인원 및 시간 : 40명, 40시간/기수(선착순 접수) <table border="1" data-bbox="435 867 1386 952"> <thead> <tr> <th>구분</th> <th>1기</th> <th>2기</th> <th>3기</th> <th>4기</th> </tr> </thead> <tbody> <tr> <td>교육기간</td> <td>3.23 ~ 27</td> <td>6.15 ~ 19</td> <td>9.14 ~ 18</td> <td>11.23 ~ 27</td> </tr> </tbody> </table>	구분	1기	2기	3기	4기	교육기간	3.23 ~ 27	6.15 ~ 19	9.14 ~ 18	11.23 ~ 27					
구분	1기	2기	3기	4기												
교육기간	3.23 ~ 27	6.15 ~ 19	9.14 ~ 18	11.23 ~ 27												
<p>버섯산업기사 및 버섯종균기능사 실기시험 교육</p>	<ul style="list-style-type: none"> 교육대상 : 버섯자격증 취득희망자(버섯 실기시험 교육 및 실습 희망자) 교육장소 : 산림버섯연구소 교육·실기시험 실습장 교육인원 및 시간 : 30명, 8시간/회(선착순 접수) <table border="1" data-bbox="435 1127 1393 1235"> <thead> <tr> <th>구분</th> <th>1회</th> <th>2회</th> <th>3회</th> <th>4회</th> </tr> </thead> <tbody> <tr> <td>교육일자</td> <td>4.15</td> <td>5.27</td> <td>8.26</td> <td>11.11</td> </tr> <tr> <td>자격명</td> <td>버섯산업기사(1기)</td> <td>버섯종균기능사(1기)</td> <td>버섯종균기능사(2기)</td> <td>버섯종균기능사(3기)</td> </tr> </tbody> </table> <p>* 2025년 한국산업인력공단 실기시험 일정에 따라 진행 (버섯산업기사 년 1회(제1회) / 버섯종균기능사 년 3회(제2, 3, 4회) 실시)</p>	구분	1회	2회	3회	4회	교육일자	4.15	5.27	8.26	11.11	자격명	버섯산업기사(1기)	버섯종균기능사(1기)	버섯종균기능사(2기)	버섯종균기능사(3기)
구분	1회	2회	3회	4회												
교육일자	4.15	5.27	8.26	11.11												
자격명	버섯산업기사(1기)	버섯종균기능사(1기)	버섯종균기능사(2기)	버섯종균기능사(3기)												
<p>수료 후 혜택 (임업소득분야 전문교육기관 제 2014-1호)</p>	<ul style="list-style-type: none"> 임업후계자 교육 실적(보수교육 포함) 해당시간 인정 귀농·귀산촌 창업 및 주택구입 지원사업 교육 실적 틈밥배지 생산시설 지원사업 집체교육 실적(귀농·귀산촌 준비 및 재배기술 교육) 															
<p>교육 신청 및 문의</p>	<ul style="list-style-type: none"> 산림조합중앙회 산림버섯연구소 : ☎ 031-812-8240 / 콜센터 1670-1956 주소 : 경기도 여주시 농산로 62 홈페이지 : www.fmrc.or.kr (교육신청은 온라인 접수입니다.) 															



산림조합중앙회 산림버섯연구소
National Forestry Cooperative Federation Forest Mushroom Research Institute

출처: 산림버섯연구소.

https://www.fmrc.or.kr/zboard/read.do?searchWrd=&pageIndex=1&lmCode=study01&searchCnd=&searchCate1=&pd_pkid=2398 (검색일:

2026.4.30.)



기상예보

기상청(www.kma.go.kr)

2026년 4월 30일 발표

1개월 전망 요약 (2026. 5월)

- 기 온 전망: 평년(17.0~17.6°C)보다 높을 확률이 50%입니다.
- 강수량 전망: 평년(79.3~125.5mm)과 비슷하거나 많을 확률이 각각 40%입니다.

주간별 날씨 전망

1주 (5. 11.~5.17.)	(평균기온) 평년(16.1~17.3°C)보다 높을 확률이 50%입니다. (강수량) 평년(8.4~32.2mm)과 비슷하거나 적을 확률이 각각 40%입니다.
2주 (5.18.~5.24.)	(평균기온) 평년(17.6~18.6°C)보다 높을 확률이 50%입니다. (강수량) 평년(8.5~29.2mm)과 비슷하거나 많을 확률이 각각 40%입니다.
3주 (5.25.~5.31.)	(평균기온) 평년(18.3~19.5°C)과 비슷하거나 높을 확률이 각각 40%입니다. (강수량) 평년(2.6~15.7mm)과 비슷하거나 많을 확률이 각각 40%입니다.
4주 (6.01~6.07.)	(평균기온) 평년(19.6~20.8°C)과 비슷하거나 높을 확률이 각각 40%입니다. (강수량) 평년(2.2~21.6mm)과 비슷할 확률이 50%입니다.

2026년 6~7월 예보 (2026. 4. 23. 발표)

6월	(월 평균기온) 평년(21.1~21.7°C)보다 높을 확률이 50%입니다. (월 강수량) 평년(101.6~174.0mm)과 비슷할 확률이 50%입니다.
7월	(월 평균기온) 평년(24.0~25.2°C)보다 높을 확률이 60%입니다. (월 강수량) 평년(245.9~308.2mm)과 비슷할 확률이 50%입니다.

이 「임업관측(표고버섯)」은 산림청 지원으로 한국농촌경제연구원 산림경제연구실에서 재배자들의 재배 의향, 작황, 가격 등 각종 통계자료를 수집·분석한 후, 임업 및 통계 전문가들의 자문을 받아 작성한 것입니다. 전망 결과는 앞으로 기상 및 수급 여건의 변동에 따라 달라질 수 있습니다.

2026년 7월호 예고

예정 일자
2026년 7월 3일

• 내용: 표고버섯 재배동향 및 전망, 가격동향 및 전망, 수출입동향 및 전망

『임업관측월보』는 인터넷과 임업전문지를 통해서도 보실 수 있습니다. 『임업관측월보』와 관련하여 의견이 있으신 분은 한국농촌경제연구원 인터넷 홈페이지 내의 가운데 【소통】 메뉴 아래의 【질의응답】을 이용하여 의견을 보내주시기 바랍니다.

• 인터넷 홈페이지

<http://www.krei.re.kr>

TEL 061) 820-2137

FAX 061) 820-2414

담당자 송성환 정효재

<http://www.forest.go.kr>

TEL 042) 481-4206

FAX 042) 481-4198

감 수 민경택(산림경제연구실장)